





Перв. примен.	Формат	Зона	Поз.	Обозначение	Наименование	Кол.	Примечание
Справ. №							
					Документация		
	A2			24-06-БКС-И-090.01.005.100СБ	Чертеж общего вида		
					Детали		
	A2	2В	1	24-06-БКС-И-090.01.005.101	Обойма	1	
	A2	2В	2	24-06-БКС-И-090.01.005.102	Обойма	1	
	A2	2В	3	24-06-БКС-И-090.01.005.103	Втулка зубчатая	1	
Подп. и дата	A2	2В	4	24-06-БКС-И-090.01.005.104	Втулка зубчатая	1	
	A3	2В	5	24-06-БКС-И-090.01.005.105	Крышка	2	
	A4	1А	6	24-06-БКС-И-090.01.005.106	Шайба торцевая	1	
	A4	1А	7	24-06-БКС-И-090.01.005.107	Планка стопорная	1	
	A4	2В	8	24-06-БКС-И-090.01.005.108	Шайба	1	
	A4	2В	9	24-06-БКС-И-090.01.005.109	Прокладка	2	
	A4	2В	10	24-06-БКС-И-090.01.005.110	Прокладка	1	
					Стандартные изделия		
					Болт ГОСТ 7805-70		
Инв. № дубл.		1А	13		М8 х20.56.019	2	
		2А	14		М8 х30.56.019	12	
		2А	15		Болт М12 х55.109.40Х.019 ГОСТ 7817-80	6	
		2В	16		Винт М8х20.36.019 ГОСТ 1491-80	1	
		2А	17		Гайка М12.10.35Х.019 ГОСТ 5915-70	6	
Взам. инв. №							
Подп. и дата							
Инв. № подл.							
				24-06-БКС-И-090.01.005.100			
Изм.	Лист	№ докум.	Подп.	Дата			
Разраб		Яковлев		11.24			
Пров.		Сербаев		11.24			
Н. контр							
Утв.		Дулин		11.24			
					Муфта зубчатая М32		
					Лит.	Лист	Листов
						1	2
					 БКС		

